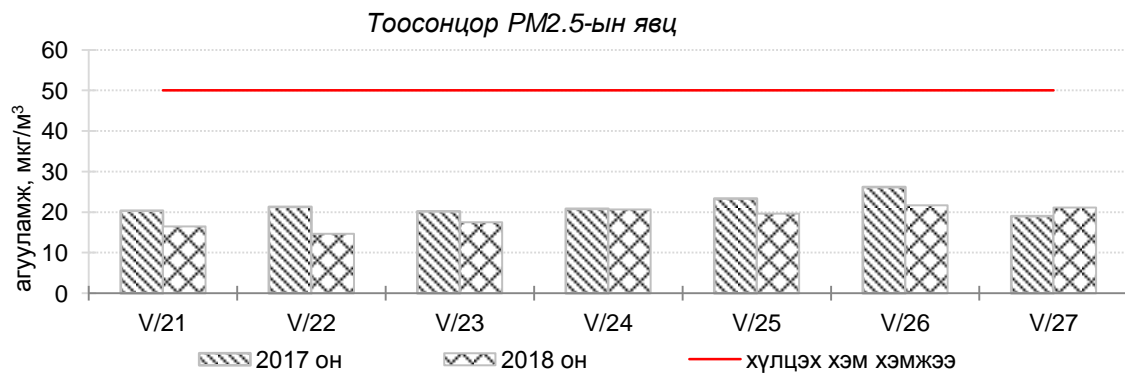
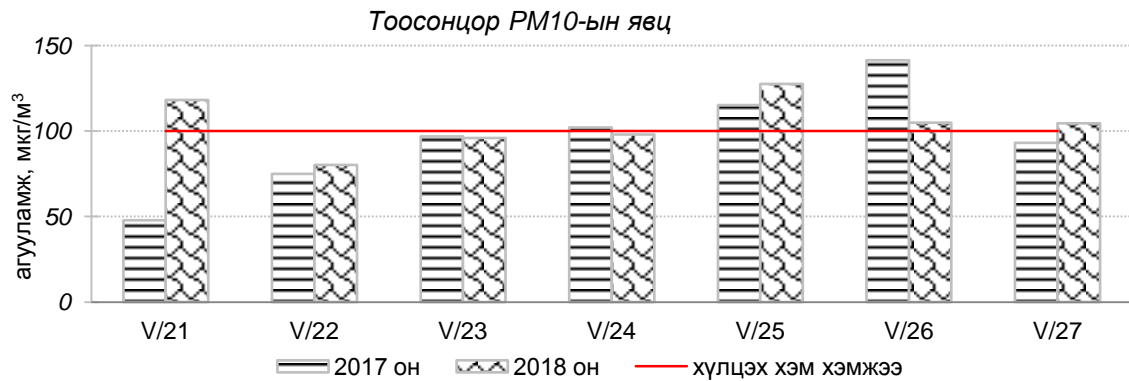
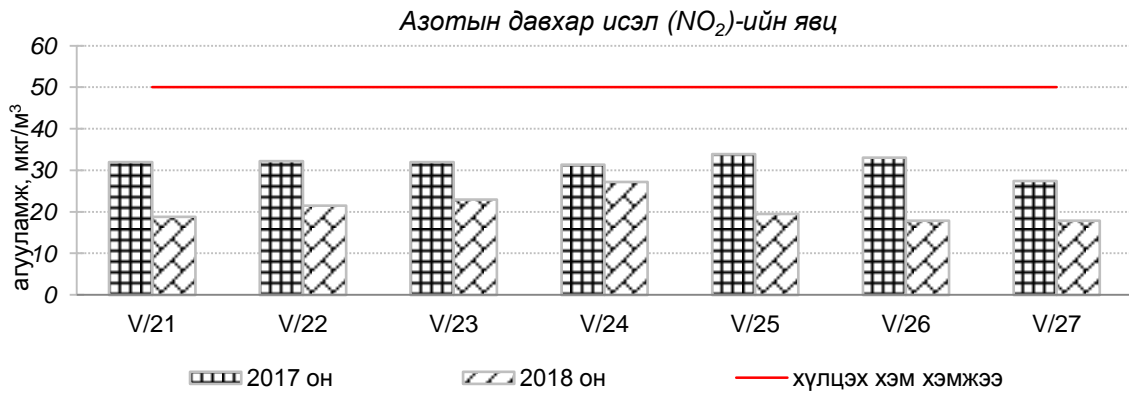
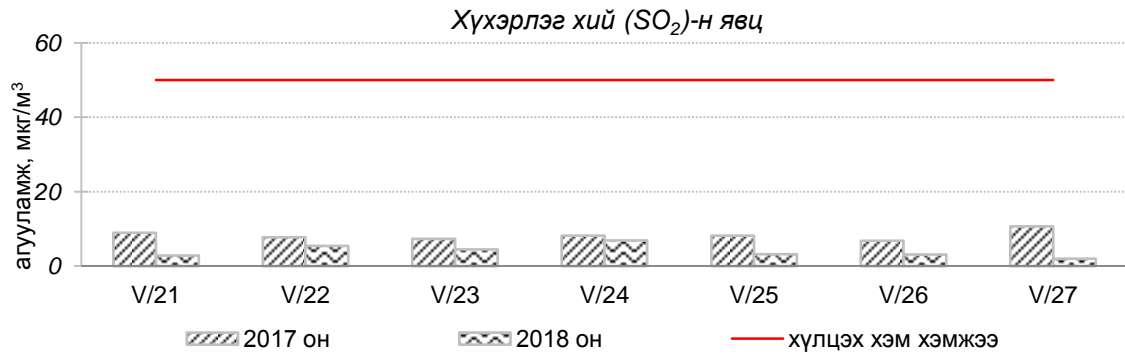


**Улаанбаатар хотын агаарын чанарын 7 хоногийн мэдээ
/2018 оны 5 дугаар сарын 21-27-ны өдрийг хүртэлх 7 хоногт/**

Улаанбаатар хотын агаарт түгээмэл бохирдуулах бодис хүхэрлэг хий /SO₂/, азотын давхар исэл /NO₂/, тоосонцор /PM₁₀, PM_{2.5}/, нүүрстөрөгчийн дутуу исэл /CO/, озон /O₃/-ны агууламжийг тодорхойллоо.



Улаанбаатар хотын өнгөрсөн 7 хоногийн агаарын чанар
/2017 оны мөн үетэй харьцуулснаар/

№	Бохирдуулах бодисын нэр	MNS 4585:2016	7 хоногийн дундаж агууламж, мкг/м ³		24 цагийн дунджаар хамгийн их агууламж, мкг/м ³		Стандартаас давсан тохиолдлын тоо, хувиар		Стандартаас давсан, хамгийн их агууламж илэрсэн харуул
		Хүлцэх хэм хэмжээ мкг/м ³	2017он	2018он	2017он	2018он	2017он	2018он	
1	Хүхэрлэг хий (SO ₂)	50	8	4↔	26	13↓	0%	0%	Давсан тохиолдол байхгүй
2	Азотын давхар исэл (NO ₂)	50	32	21↓	105	88↓	18%	11%↓	5-р сарын 23-ны өдөр Баруун 4 зам орчимд АЧС-аас 1.7 дахин их
3	PM10 Тоосонцор	100	95	104↑	211	220↑	40%	49%↑	5-р сарын 21-ний өдөр 100 айл орчимд АЧС-аас 2.2 дахин их
4	PM2.5 Тоосонцор	50	22	19↔	38	30↓	0%	0%	Давсан тохиолдол байхгүй
5	Нүүрстөрөгчийн дутуу исэл (CO)	10000	369	318↓	1075	1725↑	0%	0%	Давсан тохиолдол байхгүй
6	Озон (O ₃)	100	61	55↓	117	117↔	12%	3%↓	5-р сарын 23-ны өдөр Толгойт орчимд АЧС-аас 1.1 дахин их

* ↓ бага; ↑ их; ↔ ойролцоо түвшинд /±5%/.

Өнгөрсөн 7 хоногийн агаарын чанарын хяналт шинжилгээний дүнгээр Улаанбаатар хотын агаарын чанар ихэнх өдрүүдэд “Бага” зэргийн бохирдолтой байлаа. Агаар дахь хамгийн их бохирдуулах бодис PM10 тоосонцор байсан ба 7 хоногийн дундаж агууламж 2017 оны мөн үетэй харьцуулахад 8.6%-иар их, 24 цагийн дундаж хамгийн их агууламж агаарын чанарын стандартаас 2.2 дахин их байна.

	Гэр хороолол орчим					Орон сууцны хороолол	Автозам орчим		Үйлдвэрийн болон алслагдмал бүс	
	100 айл	Толгойт	Нисэх	Зурагт	Баян хошуу	13-р хороолол	Баруун 4 зам	Амгалан	Цахилгаан станц	Ургац наран
2018.05.21	PM10		PM10		PM10	PM10	PM10	PM10	PM10	PM10
2018.05.22	PM10		PM10		PM10	NO2	NO2	PM10	PM10	
2018.05.23	PM10		PM10				NO2	PM10	PM10	
2018.05.24	PM10		PM10		PM10	PM10,NO2	NO2	PM10	PM10	
2018.05.25			PM10	PM10	PM10	PM10	NO2	PM10	PM10	PM10
2018.05.26			PM10		PM10		NO2	PM10	PM10	PM10
2018.05.27			PM10		PM10		NO2	PM10		PM10

Индексийн тоон үзүүлэлт	Агаарын чанар
0-50	Цэвэр
51-100	Хэвийн
101-250	Бага зэргийн бохирдолтой
251-400	Дунд зэргийн бохирдолтой
401-500	Их бохирдолтой
500<	Маш их бохирдолтой